

Investeringsen

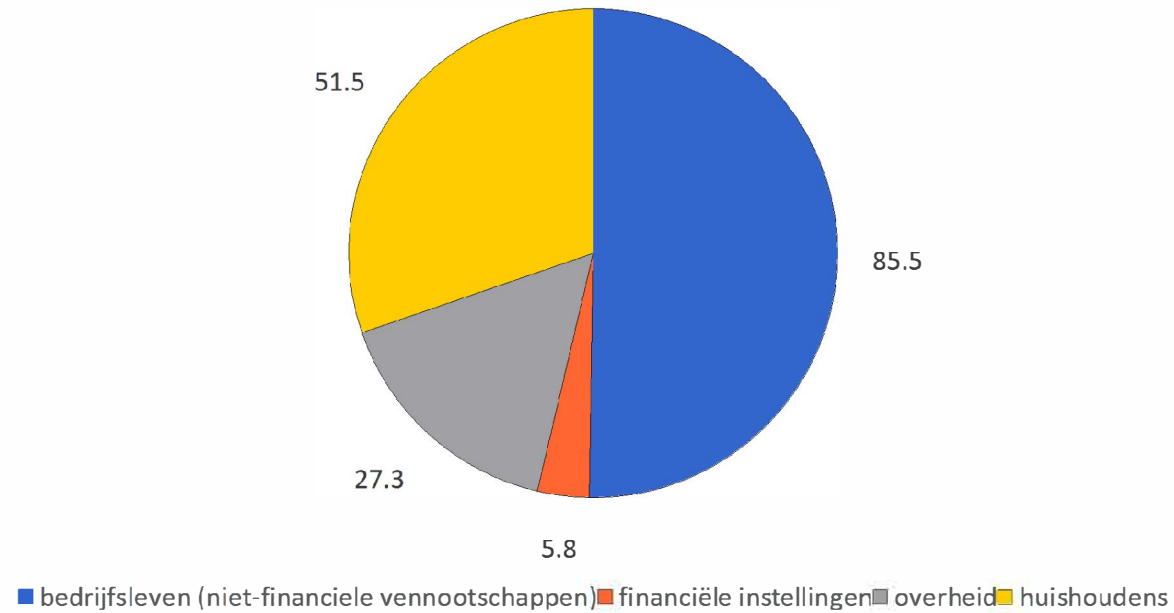
1 8 j u n i 2 0 2 0

V N O N C W



Totale bruto-investeringen

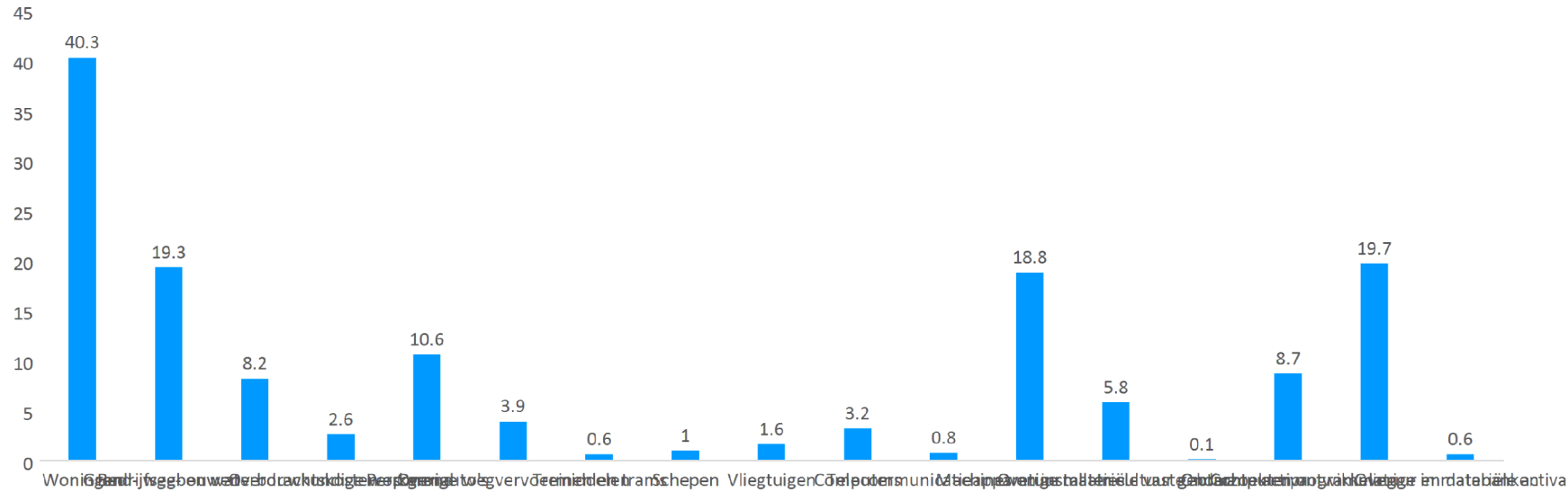
Totale bruto-investeringen (2019):
€170,1 mld



Bron: CBS

Investerings naar categorie

Totale investeringen (bedrijven, huishoudens, izwh;s*, exclusief overheid) naar categorie in 2019
In mld euro

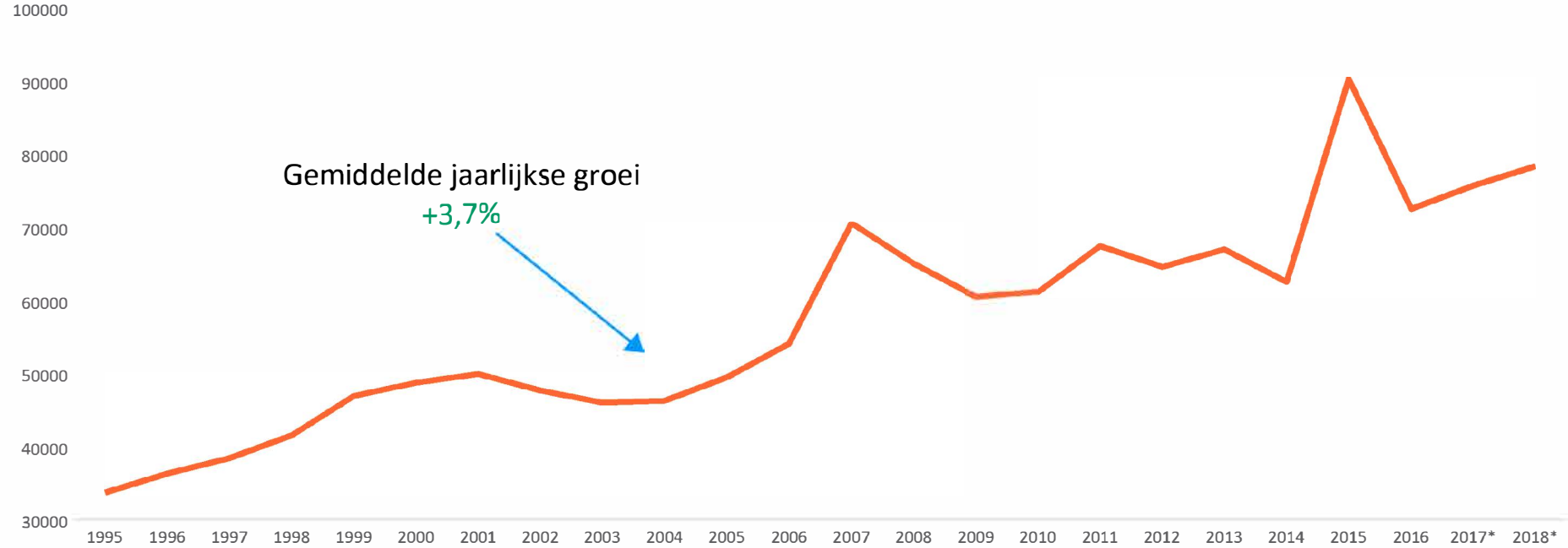


*instellingen zonder winsttoegmerk ten behoeve van huishoudens

Bron: CBS, bewerking VNO-NCW/MKB-NL

Groeiende investeringen

Bedrijfsinvesteringen 1995 – 2018* (in mln euro)



Bron: CBS, bewerking VNO-NCW/MKB-NL

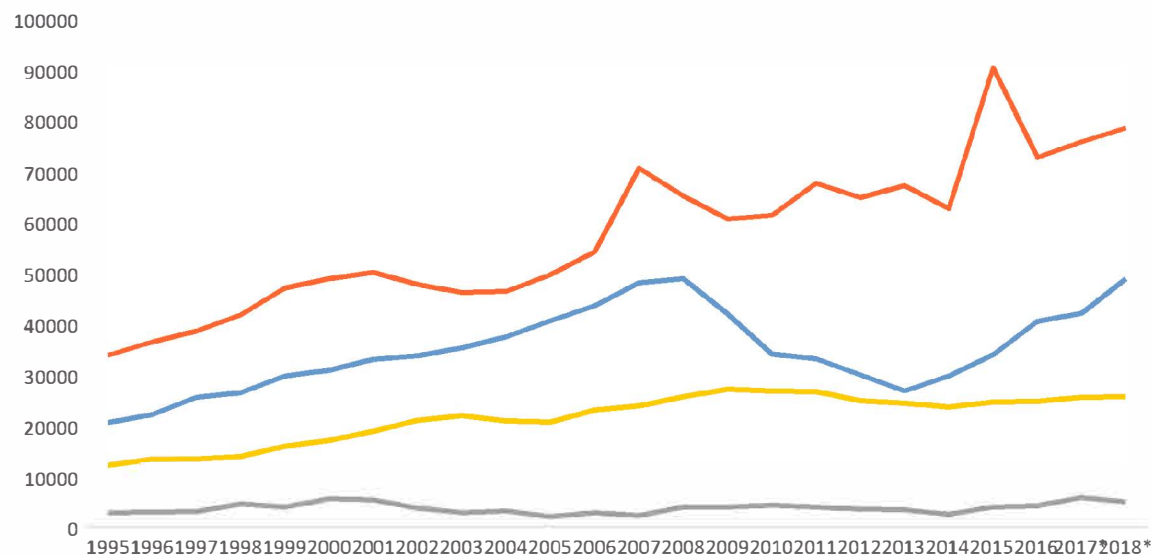
*obv werkelijke prijzen

Groeiende investeringen

Investerings

Investerings 1995 – 2018

In mln euro

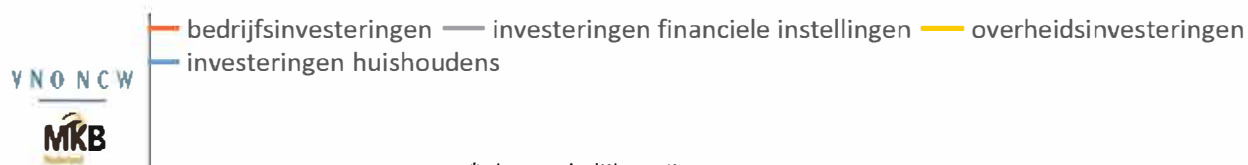


Gemiddelde jaarlijkse groei investeringen 1995-2018

- Bedrijven +3,7%
- Financiële instellingen +2,6%
- Overheid +3,3%
- Huishoudens +3,8%

Gemiddelde jaarlijkse groei investeringen 2009 – 2018 (sinds crisis)

- Bedrijven +2,9%
- Financiële instellingen +2,7%
- Overheid -0,6%
- Huishoudens +1,7%

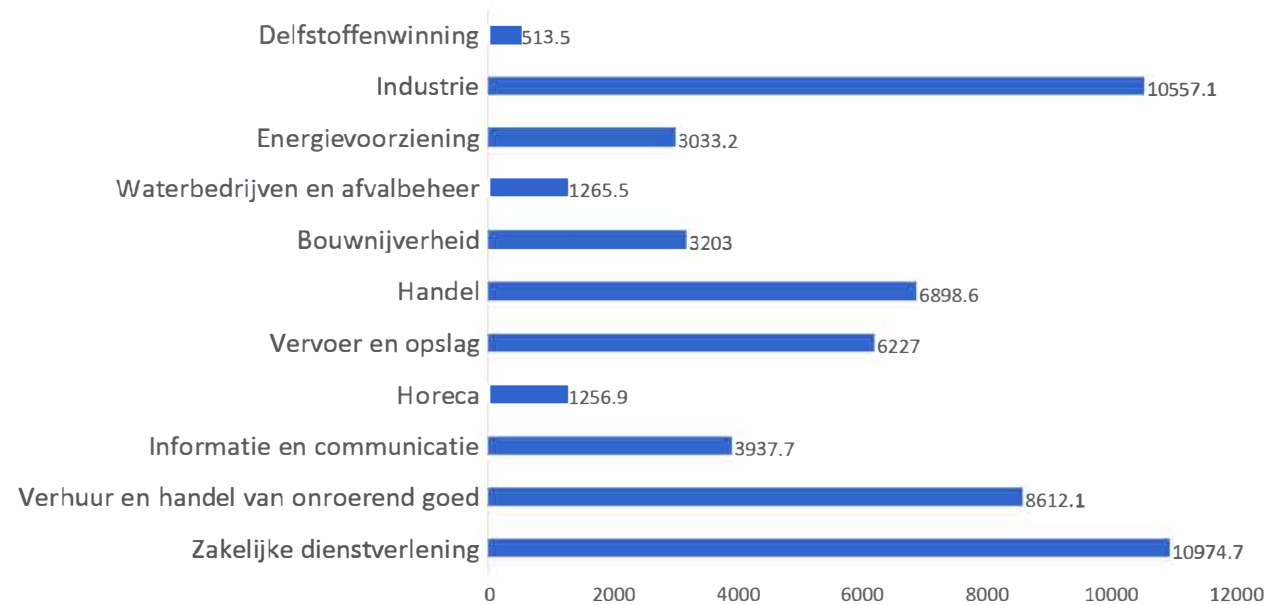


*obv werkelijke prijzen

Bron: CBS, bewerking VNO-NCW/MKB-NL

Bedrijfsinvesterings naar sector

Investerings belangrijkste sectoren (2018)
In mln euro

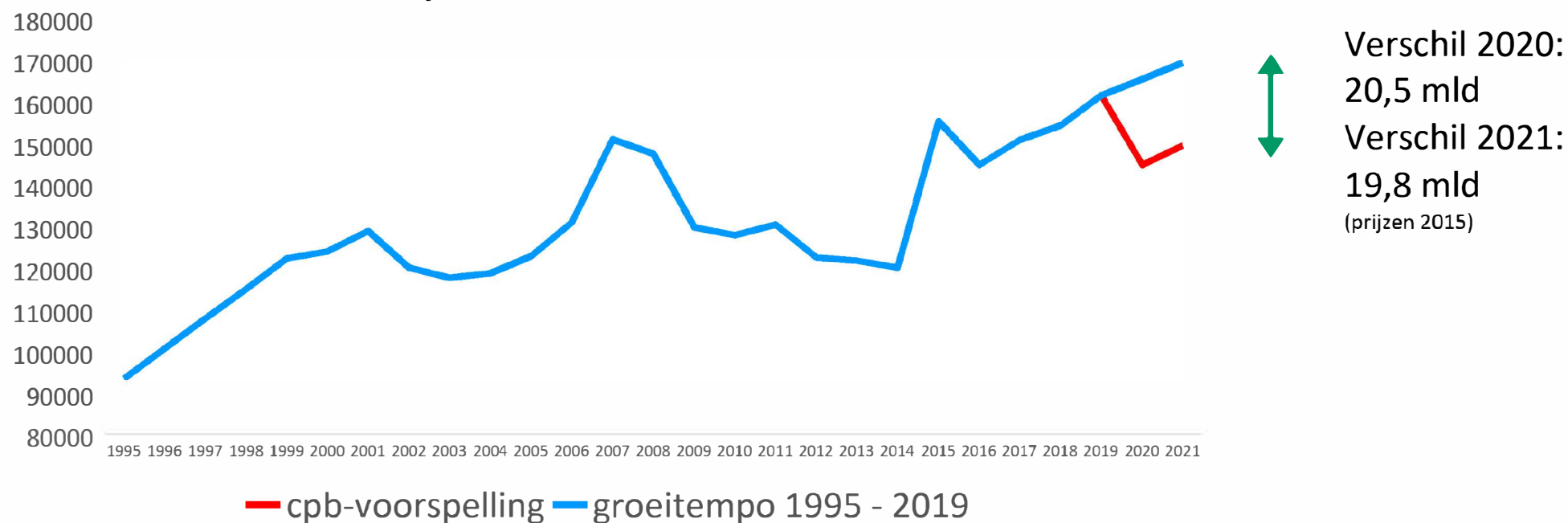


Bron: CBS, bewerking VNO-NCW/MKB-NL

Totale investeringen van bedrijven, huishoudens en overheid

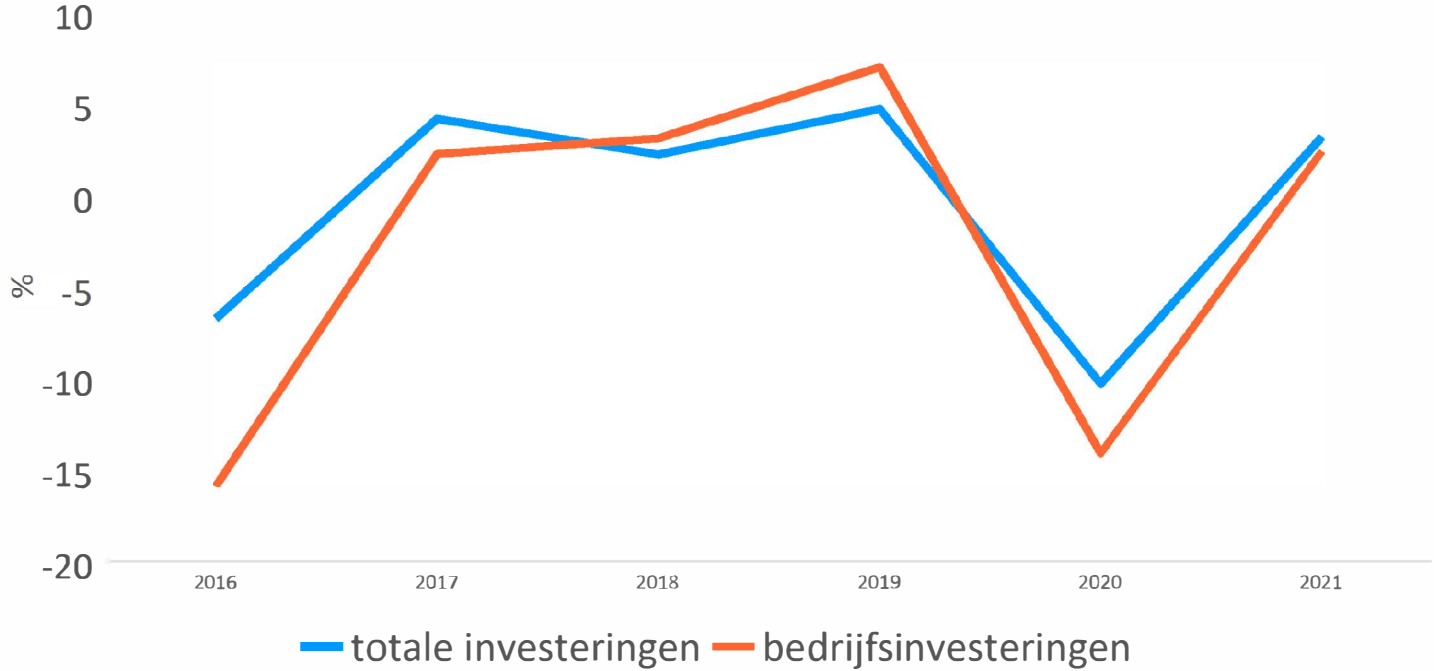
Investeringen

Totale investeringen (incl. voorraden) 1995-2021
Prijsniveau 2015 in mln. Euro



Groei investeringen

Groei investeringen 2016 - 2021



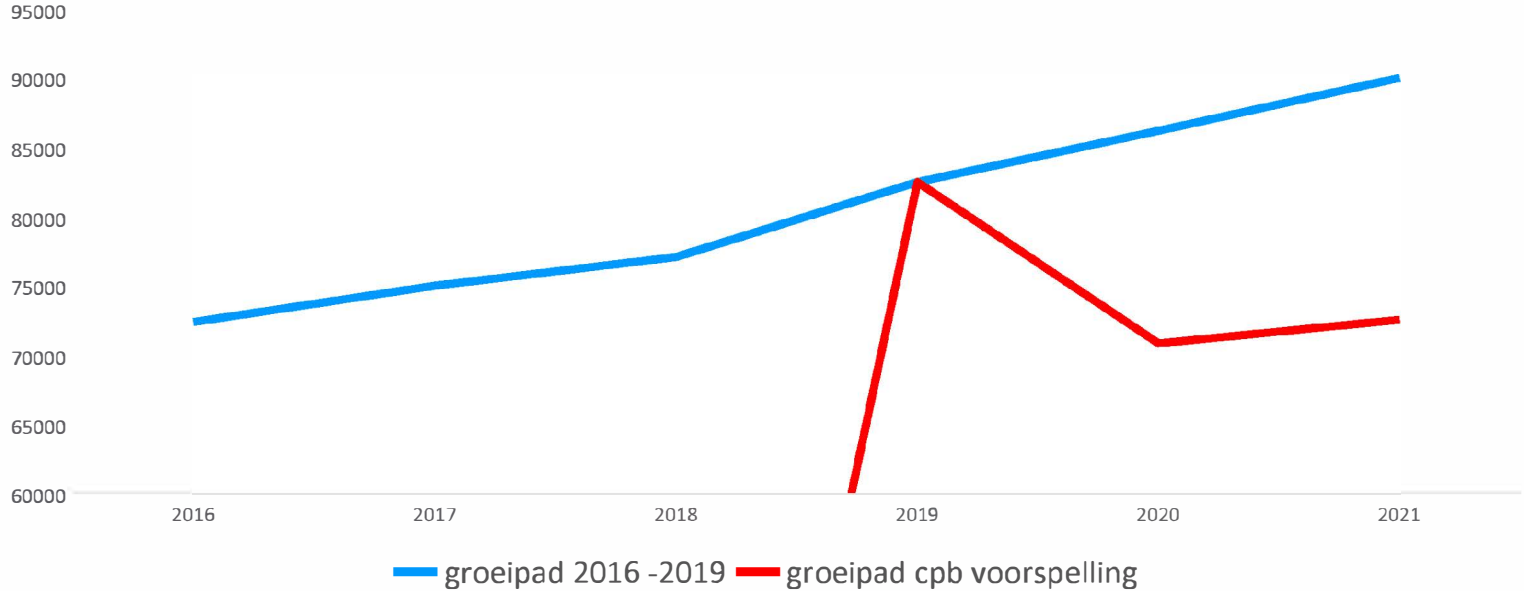
daling
bedrijfsinvesteringen
>
daling totale
investerings



Bron: CBS, CPB

Bedrijfsinvesteringen

Bedrijfsinvesteringen* 2016 - 2021
(in mln. Euro - prijspeil 2015)



Vershil 2020:
15,3 mld
Vershil 2021:
17,5 mld
(prijzen 2015)

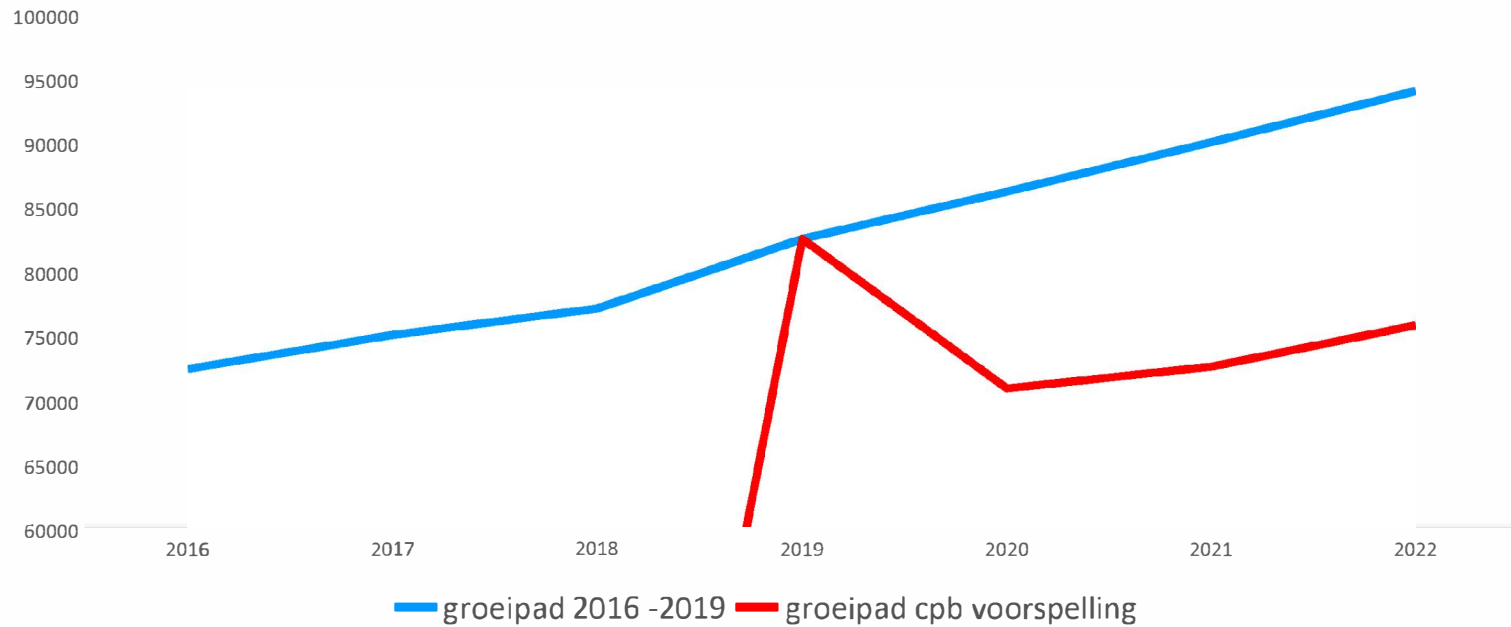


*Bruto-investeringen in vaste activa door niet-financiële vennootschappen

Bron: CBS, CPB, bewerking VNO-NCW/MKB-Nederland

Bedrijfsinvesteringen

Bedrijfsinvesteringen* 2016 – 2022**
(in mln. Euro - prijspeil 2015)



Vershil 2020:
15,3 mld
Vershil 2021:
17,5 mld
Vershil 2022:
18,2mld
(prijzen 2015)



*Bruto-investeringen in vaste activa door niet-financiële vennootschappen
**Voor 2022 uitgegaan van gemiddelde groei periode 2016 - 2019

Bron: CBS, CPB, bewerking VNO-NCW/MKB-Nederland

Verschil bedrijfsinvesteringen na Corona met daarvoor

- Bedrijfsinvesteringen* 2020: **±11 mld** lager dan 2019
- Bedrijfsinvesteringen 2021: **±10 mld** lager dan 2019

Ter vergelijking:

- Overheidsinvesteringen in 2019: **27 mld.**

obv prijsniveau 2015